



Pelouses sablo-calcaires



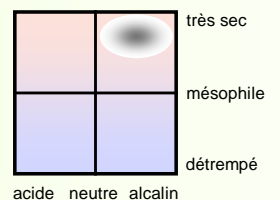
- (1) Pelouse* sablo-calcaire à Silène conique.
- (2) Pelouse* à Armérie des sables et Armoise champêtre.
- (3) Gros plan sur une pelouse* à Armérie des sables.

Description de l'habitat :

Les pelouses* sablo-calcaires sèches se développent sur des sables mobiles plus ou moins profonds et de teneur variable en calcaire. Un grand nombre de plantes annuelles* à floraison printanière affectionnent ces pelouses*, qui prennent un aspect terne et marqué par les effets de la sécheresse en été. Ces pelouses* constituent deux types d'habitats Natura 2000 distincts, mais la plupart du temps en mosaïque :

- Les pelouses pionnières* rases et très ouvertes à Silène conique et Céraiste à cinq étamines (6120),
- Les pelouses à Armérie des sables et Armoise champêtre (6210). Ce stade est celui vers lesquelles les pelouses à Silène conique et Céraiste à cinq étamines évoluent par fermeture.

On rencontre ces pelouses* en limite ouest du site Natura 2000 Sologne, dans les environs de Soings-en-Sologne. Elles sont assez peu probables ailleurs de par l'acidité des sols rencontrés, mais elles restent à rechercher.




Menaces et préconisations de gestion :

Ces pelouses sablo-calcaires sont issues de modes de gestion agropastoraux traditionnels. L'abandon de ces pratiques conduit ces milieux à se fermer par le développement de formations arbustives puis arborescentes. Si le tapis devient dense, le pâturage ovin extensif*, ou une fauche occasionnelle avec évacuation des produits de fauche, peuvent être envisagés. La mise à nu et le griffage de petites parcelles peuvent permettre d'assurer un maintien de la mobilité du sable et favoriser les plantes annuelles* typiques du milieu.



Risques de confusion :

La confusion est éventuellement possible avec des pelouses à Corynéphore blanchâtre (2330) mais elles ne colonisent que des sables strictement acides en Sologne, à la différence de ces pelouses sur sables calcaires.

Espèces végétales typiques :

-  **Armoise champêtre (*Artemisia campestris*)** ZNIEFF ①
- Armérie des sables (*Armeria arenaria*)** ZNIEFF ②
- Céraiste à cinq étamines (*Cerastium semidecandrum*)** ③
- Silène conique (*Silene conica*)** ZNIEFF ④
- Céraiste nain (*Cerastium pumilum*)
- Oeillet prolifère (*Petrorhagia prolifera*)
- Fétuque à longues feuilles (*Festuca longifolia*)
- Fétuque marginée (*Festuca marginata*)
- Téedalie à tige nue (*Teesdalia nudicaulis*)
- Plantain scabre (*Plantago scabra*)

**Espèces remarquables de la faune associées à cet habitat :**

-  **Vipère aspic (*Vipera aspis*)** ①
-  **Oedichnème criard (*Burhinus oedichnemus*)** ②

**Relation avec l'Homme :**

Ces milieux avaient un intérêt pour le pâturage extensif* ovin. Certains partenariats seraient idéalement à promouvoir avec des éleveurs solognots pour réaliser une valorisation pastorale des sites. En plus de cela, un intérêt paysager certain est valorisable auprès de publics intéressés.

Informations complémentaires :

Phytosociologie : alliance du *Sileno conicae-Cerastium semidecandri*, sous-alliance de l'*Armerienion elongatae*.

Cahiers d'habitats tome 4, Habitats agropastoraux, volume 1, cf. pelouses pionnières à post-pionnière sur sables silico-calcaires plus ou moins stabilisés pour le 6120, et cf. pelouses subatlantiques xériques acidoclines sur sables alluviaux pour le 6210.